

「GTEC」検定版 公開会場受験型

「GTEC」は株式会社ベネッセコーポレーションの登録商標です。

受験案内

検定日

第1回 **6月14日(土)** 第2回 **8月23日(土)**

開催エリア

仙台市/東京都/横浜市/新潟市/金沢市/
名古屋市/大阪市/福岡市

対象学年

2025年度 **高校3年生**

試験料

8,400円 ※別途300円の
支払手数料が必要

申込期間

第1回 4月14日(月) ~ 5月8日(木)
第2回 6月30日(月) ~ 7月15日(火)
※各期間に試験料の支払い
まで完了のこと

申込方法

「公開会場マイページ」から申し込み
<https://bckk-s.benesse.ne.jp>



結果発送予定日

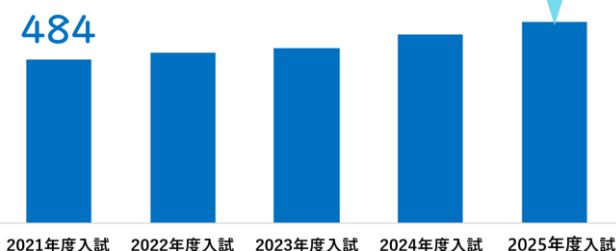
第1回 **8月25日(月)** 第2回 **10月25日(土)**

こんな人
に
おススメ

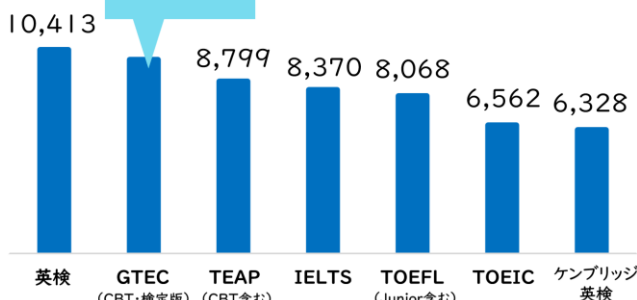
英語で外部検定を利用した大学受験を検討している人

- 現在、全国595(約半数)の大学・短大で英語外部検定を入試で活用できます!
- 英語外部検定利用により、入試を有利に進められる可能性が広がります。

大学・短大 英語外部検定試験
入試活用数推移
(一般選抜、学校推薦・総合型選抜合算)



検定別 活用募集単位
(2025年度入試/一般選抜)



*弊社調べ: 大学・短大調査より (2024年12月12日時点)

「公開会場マイページ」へのログイン準備

「GTEC」検定版 公開会場受験型の受験申込・支払手続きや各種対応は、「公開会場マイページ」で行います。



<https://bckk-s.benesse.ne.jp>

お気に入り登録しておくと便利です!

「公開会場マイページ」へのログインには、「マナビジョン」ログイン画面を利用しています。そのため、SASSI+10桁の数字のログインIDとパスワードが必要です。

- ログインIDは、ベネッセのテストの成績表や学校から配付されたログインカードに記載されています。
- 「マナビジョン」に初めてログインする方、初期登録がまだの方は、初期登録が必要です。初期登録は「マナビジョン」ログイン画面から行います。
- パスワードは初期登録時に登録します。
- ログインIDや初期登録については、次のURLの内容も参考になさってください。

https://manabi.benesse.ne.jp/doc/faq/idpw_index.html

端末およびOS推奨環境

端末	OSバージョン	利用可能ブラウザ
パソコン	日本語版 Windows®10/11	Edge (Chromium) または Google Chrome
スマートフォン	iOS 15.7以上 Android 11.0以上	各端末に搭載されている標準ブラウザ

※一部のブラウザや機種では、デザインが崩れるなど、一部不具合が生じる可能性があります。

【参考】「マナビジョン」から「公開会場マイページ」へのアクセス

「マナビジョン」から「公開会場マイページ」にアクセスも可能です。
その場合は、次の手順を参考に作業を行ってください。

「公開会場マイページ」は「マナビジョン」のマイページとは異なります。

1. 「マナビジョン」にログインする
SASSI+数字10桁のログイン IDとパスワードを入力し、「マナビジョン」にログインします。

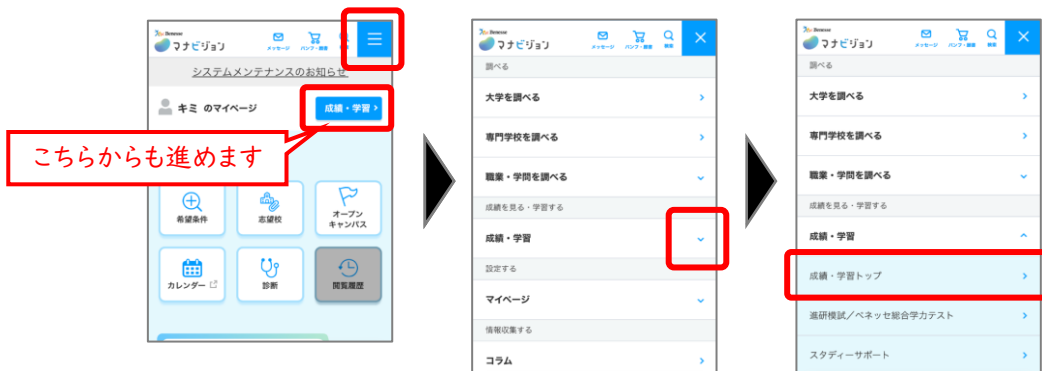


2. 「成績・学習」(※)に進む
パソコンの場合、TOPページ上部にあるメニューから「成績・学習」(※)に進みます。

※「成績・学習」は、
2025年3月下旬より
「テスト・教材」という
名称に変わります。



スマートフォン等の場合、☰をタップ→「成績・学習」(※)の▼をタップ→「成績・学習トップ」(※)に進みます。※「成績・学習」は、2025年3月下旬より「テスト・教材」という名称に変わります。



3. 画面をスクロールし、「申込みする」の「公開会場マイページ (GTEC)」に進む



申込・支払手続き

申込・支払手続きは、「公開会場マイページ」から行います。

SASSI+10桁の数字のログインIDとパスワードを使ってログインしてください。

※「公開会場マイページ」は「マナビジョン」の仕組みを使っているため「マナビジョン」のログイン画面が表示されますが、誤りではありません。

「マナビジョン」サイトにアクセスした後、
【成績・学習】(※)>【申込みする】>【公開会場マイページ (GTEC)】
からもログイン可能です。

※「成績・学習」は、
2025年3月下旬より
「テスト・教材」という
名称に変わります。

申込・支払手続きの流れ

「公開会場マイページ」にアクセスできたら、次の手順に従って入力を進めてください。

1. 年度を確認する

「受験情報の確認」部分で、年度表示が「2025年度」となっていることを確認します。なっていない場合は、右端の「v」を押して2025年度を選択してください。



2. 申し込む対象を選択する

今回の手続きで申込・支払を行いたい対象を確認し、「状態」列の「未申込」の文字を押します。
※同じ検定回が複数表示されている場合があります。表示されている学校名や学科コース名を見て、自分が申し込む学校名・学科コース名を選択してください。わからない場合は、学校の先生に確認してください。

3. 基本情報・受験票用写真の登録を行う

画面の項目を入力してください。

受験票に表示する写真登録をここで行います。あらかじめ撮影済の写真でも、その場で自撮りした写真でも、登録可能です。

※アプリ利用時に写真をうまくアップロードできない場合は、撮影した写真を一度デバイスに保存し、その写真を登録してください。

写真チェックポイント

- ①マスクはせず、顔を隠さない状態で撮影されている
- ②写真内で顔がはっきり確認できる（サイズが小さすぎない/大きすぎない）
- ③正面を向き、顔全体が写真内に収まっている
- ④他の人がうつり込んでいない
- ⑤前髪やメガネのレンズの反射で目が隠れていない
- ⑥アプリ等で加工していない

4. ここまでの登録内容を確認する

登録した内容が表示されます。

入力内容に間違いがないことを確認のうえ、次に進んでください。

申込・支払手続き (つづき)

5. 受験規約を確認する

受験規約には、「GTEC」検定版 公開会場受験型の受験にあたり重要な注意事項等が記されています。
保護者の方にも必ず確認していただき、同意のうえ次に進んでください。

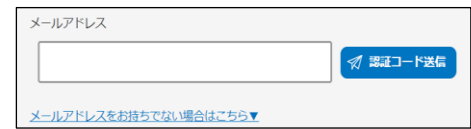


上のPDFのリンク先を一度開かないと、
チェックボックスは押せません

6. 個人情報利用規約を読み、支払連絡先入力・本人確認を行う

個人情報利用規約には、「GTEC」検定版 公開会場受験型の受験に際しお預かりする個人情報の取り扱いについての説明等が記されています。保護者の方にも必ず確認していただいでください。
そのうえで、申込認証およびその後の申込・支払などに関するご連絡のみでの利用を目的としてメールアドレスもしくは携帯電話番号を入力してください。本人確認のため、メールもしくはショートメッセージ (SMS) で認証コードをお送りしますので、画面の指示に従って手続きを進めてください。
<SMS送信元番号>

Softbank 22887 Softbank以外 0120332230



7. 公開会場エリア、座席 (特別配慮の要否) を選択する

本人確認完了後、会場エリア・座席の選択を行います。

※会場エリアは学校での指定が優先され、選択できない場合があります。

※交通費は自己負担となります。

※座席選択は、受験に際し特別配慮が必要かどうかで選択してください。特別配慮の詳細は、申込画面上「特別配慮とは」から確認できます。

※特別配慮を希望する場合、同時に複数の配慮を希望できます。ただし、「視覚」関係 (申請区分11~15) および「聴覚」関係 (申請区分21~23)、それぞれの関係内で複数選択することはできません。

例) 「視覚」関係の11と12は同時に選択できません。



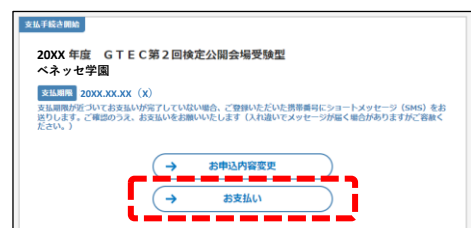
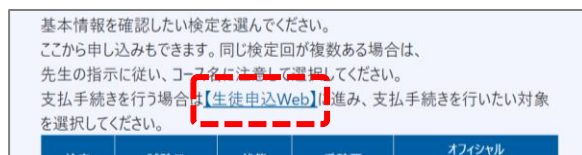
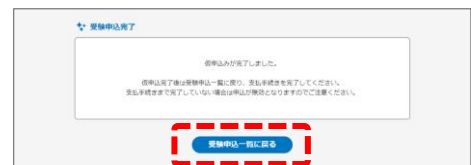
8. 申込みを確定し支払手続きに進む

入力内容を確認し、保護者の同意を得たうえで「この内容で申込む」を押し、申込を確定します。

次の画面で「受験申込一覧に戻る」を押して受験申込一覧に戻ってください。受験申込一覧から対象回の受験料支払手続きに進みます。

※受験料の支払が完了しなければ申込完了ではありません。

※支払手続きを促すメールもしくはショートメッセージ (SMS) 内で「マネビジョン」URLが表示されている場合がありますが、受験申込一覧へは「公開会場マイページ」からもアクセスが可能です。公開会場マイページの表の上にかかれている文章内【生徒申込Web】からアクセスしてください。



申込・支払手続き (つづき)

9. 支払手続きを行う

画面の指示に従って、支払い手続きを行ってください。

支払方法は「コンビニ（一部対象外あり）払い」「PayPay払い」のいずれかです。

受験料の支払が完了しなければ申込完了ではありませんので期間内に必ず支払まで完了してください。

<利用可能なコンビニエンスストア>

セブン-イレブン、ローソン、ファミリーマート、ミニストップ、セイコーマート など

<例> コンビニ払いの場合

株式会社ベネッセコーポレーション

サイトに戻る

ご利用内容

取引詳細

合計
¥8,700

お支払い手続き

コンビニ

ご利用するコンビニ **必須**
選択してください

氏名 **必須** フリガナ **必須**

電話番号 **必須**

メールアドレス **任意**

メールアドレス (確認用)

メールアドレスの登録は任意となっていますが、コンビニ払いでセブン-イレブンを選択される場合はメールアドレスの登録がおすすめです。

※セブン-イレブン以外のコンビニエンスストアについては、メールもしくはショートメッセージ（SMS）でオンライン決裁番号などの情報が送られます。

セブン-イレブンはショートメッセージ（SMS）での支払情報送信が認められていないため、画面上で払込票番号をご確認いただくか、メールアドレスを登録された場合はメールで詳細情報が送信されますのでご活用ください。

※メールアドレスを登録された場合に送信されるメール内の「お問い合わせ先」として電話番号を記載していますが、電話でのお問い合わせは試験直前しか受け付けていませんのでご注意ください。音声ガイダンスにて「お問い合わせフォーム」（本紙P.7参照）をご案内しています。

※手続き期限最終日に仮申込を行った場合、コンビニ払いの方法としてセブン-イレブンは選択できませんので注意してください。

10. 支払手続き完了

支払いが完了したら、申込手続き完了です。

申込を承諾したというメールもしくはショートメッセージ（SMS）が送られます。

翌日以降に、公開会場マイページTOP画面の表で「状態」が「支払い済（承諾済）」となっていることを確認してください。

検定	試験日	状態	受験票	オフィシャルスコア証明書
ベネッセ学園 GTEC第2回検定公開会場 受験型	08/26	未申込		
ベネッセ学園 GTEC第1回検定公開会場 受験型	06/10	支払い済（承諾済）		

「公開会場マイページ」でできること

「公開会場マイページ」でできることは次のとおりです。

※「公開会場マイページ」は「マナビジョン」のマイページとは異なります。



「公開会場マイページ」TOP画面

◆「お知らせ」の確認

「GTEC」検定版 公開会場受験型の申込・支払や受験に関するお知らせを表示します。
必ず確認してください。

◆申込内容の確認・変更、手続き状況の確認

検定名を押すと、申込時に入力した内容が確認できます。

申込・支払手続きの進行状況は「状態」列で確認できます。

変更可能期間中であれば、基本情報確認画面の「基本情報の変更」から申込内容の変更が可能です。

※申込期間中、複数表示されている場合があります。表示されている学校名や学科コース名を見て、自分が申し込む学校名・学科コース名を選択してください。

わからない場合は、学校の先生に確認してください。

※申込内容が変更できる期限は次のとおりです。

第1回=5/8 (木) 第2回=7/15 (火)

◆受験票の内容確認・ダウンロード

受験票は試験日の約3週間前に発行され、「公開会場マイページ」上で確認できます。

受験票公開日は次の予定です。 第1回=5/26 (月) 第2回=8/4 (月)

該当回の「受験票」列のマークを押すとダウンロードが可能です。

「受験票」現物は郵送されません。ご自身でダウンロードし印刷して試験日に持参してください。

印刷した受験票がなければ受験できませんのでご注意ください。

◆オフィシャルスコア証明書の再発行申請

受験結果として、申込手続き時に登録した送付先にオフィシャルスコア証明書(1通)をお送りします。

オフィシャルスコア証明書が複数通必要な場合等、該当回の「オフィシャルスコア証明書」列のマークを押すと再発行の申請を行うことができます。

「公開会場マイページ」でできること（つづき）

「公開会場マイページ」メニュー内に用意しているコンテンツは次のとおりです。
※「公開会場マイページ」は「マナビジョン」のマイページとは異なります。



「公開会場マイページ」メニュー内

※2024年12月12日時点の内容です。
メニューの内容は今後増える可能性があります。

◇「直前ミニテスト」へのリンク

「GTEC」の出題形式に慣れるためのサービス「直前ミニテスト」への入口があります。

◇商品概要紹介

商品概要やよくあるお問い合わせなどを紹介したサイトへのリンクです。
※外部サイトに遷移します。

◇規約の確認

「受験者規約」「個人情報利用規約」は、メニュー内のリンクからご確認ください。

◇お問い合わせ先の確認

「GTEC」公開会場専用のお問い合わせフォームです。

<https://benesse-hs.jp/gtecing>



※「GTEC」検定版公開会場受験型 以外のお問い合わせへのお返事はいたしかねます。ご了承ください。

★試験日直前は電話窓口もオープンします★

「GTEC」公開会場受験窓口 0120-332230（通話料無料）

<オープン期間>

第1回 6月9日(月)～6月13日(金) 12:00～20:00、6月14日(土) 9:00～17:00

第2回 8月18日(月)～8月22日(金) 12:00～20:00、8月23日(土) 9:00～17:00