

月ごとの学習状況やトピックスはメールで確認できます！ また、アプリやWEBでも取り組み状況が簡単にわかります。

メール

ご登録いただいたアドレスに定期的に学習内容や情報を配信します。



お子さまが「チャレンジタッチ」に取り組むとお知らせメールが届きます。

当日

お子さまが取り組んだら、すぐにお知らせ

今日の取り組みメール

※レッスン完了後、「教室」で「おわる」イラストを選び「おくる」を押すとメールが配信されます。

お子さまが「レッスン」に取り組むと、登録されたメールアドレスに取り組んだ内容(学習履歴や正答率など)が配信されます。

お子さまが学習後に選んだメッセージが届きます。

お子さまの直筆の漢字や、解答した問題の画像をお届けします。

スタンプでお子さまへの励ましを手軽に楽しく!

いいね!

※「今日の取り組みメール」からメッセージが送れる期限はメール送信から72時間以内です。



定期的


1週間の取り組み状況をお知らせ

週一連絡帳メール

※毎週月曜日に配信予定。(配信は変更や休止になる場合があります。)

お子さまの1週間の学習内容を、翌週にメールでお知らせします。

お子さまの学習状況がわかります

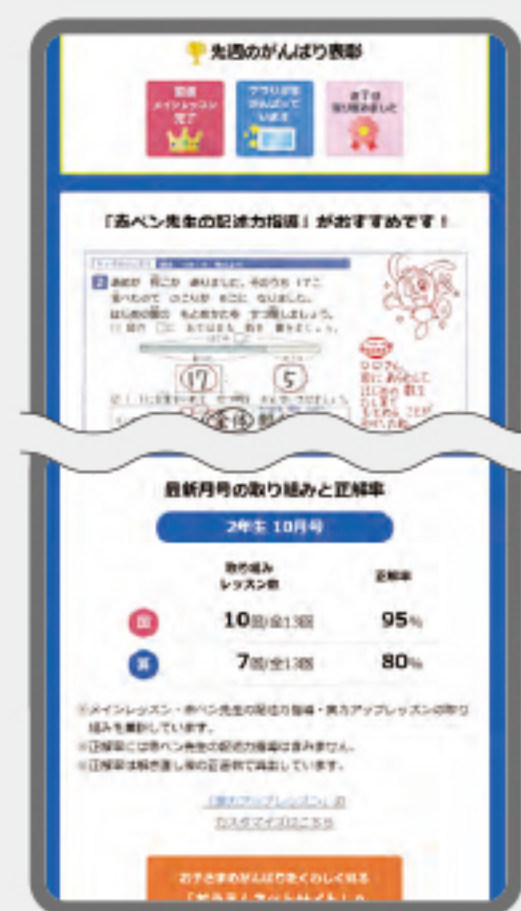


1週間に取り組んだ回数や正答率を確認できます。

お子さまのほめポイントをアイコンでお知らせ



がんばったところをほめるヒントに。



その他のメール

AI国語算数トレーニングメール

トレーニング内容設定時・ステータスクリア時にメールでお知らせします。

Challenge Englishは別途設定が必要です。

<Challenge English>の取り組みについて確認するには、Challenge Englishの初回設定が必要です。くわしくは「おうちのかたウェブ」でご確認ください。

アプリでの初回設定後、取組確認が可能です。

おうちのかたウェブ [検索 https://ce.benesse.ne.jp/](https://ce.benesse.ne.jp/)

取り組みメールの設定方法

おうちのかたのメールアドレス登録

お子さまの学習を応援できるように、おうちのかたや親しいかたのメールアドレスをぜひご登録ください。



「おうえんネット」はコチラから [チャレンジタッチ おうえんネット 検索 https://ouen-net.benesse.ne.jp/](https://ouen-net.benesse.ne.jp/)

メールアドレスは最大6人まで登録できます

「チャレンジタッチ」設定時にメールアドレスを登録されたかた

「おうえんネット」にログイン→右上の「設定・変更」→「保護者のメールの設定」

「他のかた」のメールアドレスを登録されるかた

「おうえんネット」にログイン→右上の「設定・変更」→「その他のかたのメールの追加設定」



アプリ



まなびの手帳のダウンロードはこちら



学習状況の確認



メールよりもさらに詳しい
お子さまの取り組み状況をご確認

取り組みの記録



その日の取り組みの内容をまとめて見ることができます。

内容の理解度



各教科の正答率や各問題の解答状況を確認でき、得意・不得意を簡単に把握できます。

提出状況



「赤ペン先生の記述力指導」や「実力しんだんテスト」の得点や成績結果表をご覧いただけます。

おうえんネットはパソコンやスマホからもご覧いただけます。

「おうえんネット」はコチラから

チャレンジタッチ おうえんネット [検索 https://ouen-net.benesse.ne.jp/](https://ouen-net.benesse.ne.jp/)

※「おうえんネット」はパソコン、タブレット、スマートフォンでご利用いただけます。携帯電話からはご利用できません。※一部の機能、環境のパソコン、タブレット、スマートフォンには対応しておりません。※通信料はお客様のご負担となります。※「おうえんネット」のご利用には、「進研ゼミ 小学講座」の会員登録番号とパスワードが必要です。※パスワードについては、4月号または入会時に一緒にお届けしている「宛名用紙」をご確認ください。※詳しくは「おうえんネット」ログインページより「よくある質問」をご確認ください。※お子さまの「専用タブレット」からはご覧いただくことができません。

お子さまとのやり取り



家族でつながれるグループチャット機能



1対1のやり取りしかできなかったメールから、グループトークとして、複数の人と同時にやり取りが可能に！ご家族からのほめや励まして、お子さまのやる気もアップ!

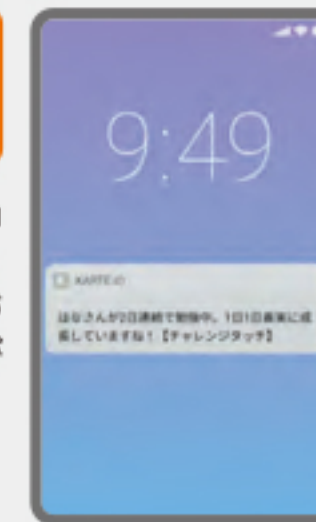
「つながるとく」について、詳しくはコチラをチェック!



便利なお手続き


プッシュ通知確認

「チャレンジタッチ」で学習を終えると、プッシュ通知でお知らせすることができます。



24時間お手続き可能

お支払い方法や学習スタイルの変更などの手続きがアプリ内で簡単にできます。



「赤ペン先生の記述力指導」提出・返却について

- 「赤ペン先生の記述力指導」の提出・返却は、お子さまの「チャレンジパッド」で行います。
- 添削内容は、「おうえんネット」の「提出課題一覧」からご確認いただけます。