

これからの学習で求められる力に対応！

自分で考え、学んでいく力を伸ばします！

教科書に合った知識・技能から、
思考力・判断力・表現力まで身につきます。

5教科
基礎力

教科書に対応した内容で、
5教科の知識・技能がしっかり学べます！

5年生から本格的にスタートする英語もあわせて5教科を、授業に合わせて理解・定着できます。



どこでもマスター英語・漢字計算
※英語教材は年2回「チャレンジ」とは別冊でお届けします。

国語
算数

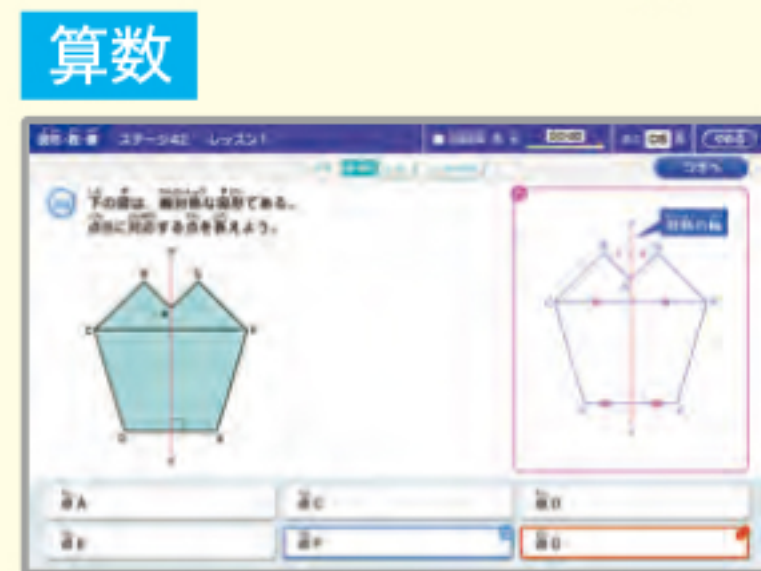
さかのぼりから先取り学習まで、
学年を超えて、お子さまのペースで進められます。

AI国語算数トレーニング

追加
受講費
不要



漢検対策／語彙・読解



計算集中／図形・数・量

学年を超えて国語・算数の学習内容に、お子さまの習熟度に合わせて取り組めます。算数は動画での解説もあるので、初めて学習する単元でもお子さま一人で取り組めます。得意な分野はお子さまのペースで先取り、苦手な分野はさかのぼって学習できます。

※「漢検」は、公益財団法人 日本漢字能力検定協会の商標です。

くわしくは14ページへ

英語、プログラミングも
自分のペースで楽しく学ぶことができます。

英語
4技能

※高校卒業レベルまでの英語力をめざせます！

※中高領域の「Challenge English」まで受講いただいた場合です。

Challenge® English

追加
受講費
不要

「使える英語」に必要な「聞く」「読む」「話す」「書く」の4技能をバランスよく伸ばします。スキマ時間にゲーム感覚で楽しく取り組めるので、お子さま一人でもしっかり学べます。



※ご利用にはインターネットにつながったパソコンまたはiPad、チャレンジタッチ専用端末が必要です。
※パソコンでご利用の場合は、ヘッドフォンマイクをご用意ください(マイクが内蔵されていれば不要です)。
※iPadはApple Inc.の商標です。

くわしくは16ページへ

プログラ
ミング的
思考力

教科と関連づけて、
プログラミング的思考力を身につけられます！

プログラミングワールド

追加
受講費
不要

5年生の興味、学習単元に合わせて楽しく取り組める教材で、試行錯誤しながらプログラミング的思考を身につけます。「チャレンジウェブ」からご利用いただけます。



「チャレンジウェブ」のアクセス方法は14ページへ

1か月の
学習のすすめかた

毎号3ステップで学習に取り組みましょう。

講座紹介

お届け教材一覧

教材・サービスの使い方

受講ルール・連絡先


ステップ1 「チャレンジ5年生国算理社」 「チャレンジ5年生英語」に取り組む



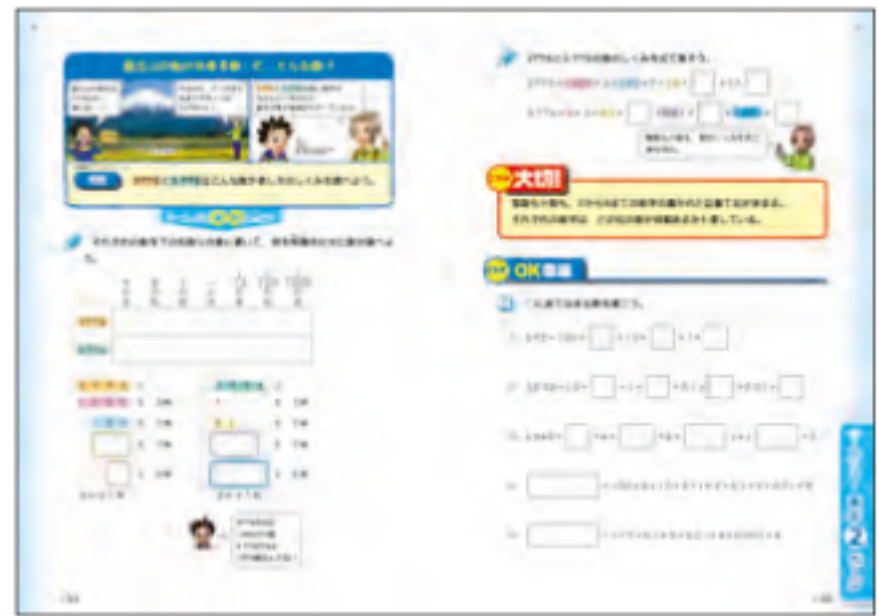
※英語は年2回別冊でお届け

「やりきりカレンダー」を参考に1か月分の学習に取り組みましょう。カレンダーは毎月の「チャレンジ5年生国算理社」とじ込まれています。

※英語もこちらに含まれています。



「チャレンジ」には1日1回取り組みましょう。毎日取り組むことで、学習習慣が身につきます。導入のマンガ、疑問解決、確認問題という学習の流れになっているので、予習としてお使いいただくのが効果的です。



サポートのポイント
予定がずれてしまった場合は、できるだけ1週間の中でリカバーできるよう、お子さまと一緒に調整してみてください。

ステップ2 「答え合わせ」をする



取り組みが終わったら、すぐに「答えの本」で、お子さまご自身で答え合わせをしてください。5年生では、まちがえた問題を解き直すところまでが答え合わせです。

(1日20分の学習時間には、答え合わせの時間も含まれています。)

答えの本の中の「マーク」の意味

マル これを書けていればマル
記述の問題では、同様の内容が書けていれば正解になります。

✕ まちがえたら読もう！
読むことで、問題の解き方から理解できます。

マルでも読むとク!
読むことで、さらに理解が深まります。

テストの落とし穴
テストのときにまちがえやすいポイントがわかります。
※英語にはありません。

サポートのポイント
まちがえた問題の解き直しは、学力アップのために大切です。高学年になったら、自分の理解度やまちがいの傾向を自分でしっかり把握しておきたいもの。まちがえた問題をそのままにしているようでしたら、「ここ、どうしてまちがえたのかな?」と問いかけて、上記のマークを参考に振り返りをしましょう。

ステップ3 「赤ペン先生の問題」を提出する



8,12,3月号以外でお届け。
8,12,3月号は、「実力診断テスト」になります。

しあげに、「チャレンジ5年生国算理社」とじ込まれている「赤ペン先生の問題」を提出しましょう。毎月23日前後に取り組むことを推奨しています。担任の「赤ペン先生」が、継続的な指導を行います。

※やむをえず、担任の先生はお休みしたり、かわったりすることがあります。そのときは別の「赤ペン先生」が担当します。※「赤ペン先生の問題」には、名前欄を設けています。提出された答案はアーカイブ化し、セキュリティ対策をしようえてパソコン上で指導することで、より安全にお客様の個人情報を扱うことができますので、ご安心ください。

サポートのポイント
提出締め切り日までに提出すると、がんばりに応えたプレゼントをご用意している月もありますので、遅れずに出せるよう、「チャレンジ」の進み具合の確認をお願いします。

切手不要！ 赤ペン先生 手軽なカメラ提出がおすすめです。

スマートフォンやiPadで、解いたその場で撮影してすぐに提出できます。(郵送提出もできます)



カメラ提出は、自動的にネット返却になります。
アプリのダウンロードは、2次元コードを読み取るか、左下のURLにアクセスしてください。

赤ペン 提出カメラ 検索
<https://sgaku.benesse.ne.jp/sho/al/akapen/camera/>
※くわしくは「チャレンジ5年生国算理社」内の「赤ペン先生の問題」の出し方をご確認ください。
※Apple, Apple ロゴ, iPad, iPhoneは米国および他の国々で登録された Apple Inc. の商標です。



チャレンジ5年生 教材・サービス

教材が届いたらすぐ「ボックス」※にセット
※「ボックス」は4月号または入会月号でお届け

必ず使うもの



チャレンジ5年生 国算理社
チャレンジ5年生 英語
※英語は年2回別冊でお届け
答えの本
赤ペン先生の問題 国・算
どこでもマスター 英語・漢字計算

時間があるときや、必要に応じて使うもの



未来発見BOOK
未来シリーズ
8月号 「300倍ズーム けんび鏡」(副教材)
知的好奇心を育てる「未来発見BOOK」

※4月号のカラー登録で選んだ色でお届け。ご登録がないかた/キャンペーン終了後にご入会いただいたかたには、「ゼミ」が選んだ色をお届けします。
基礎力アップから応用力まで育成「実力アップチャレンジ」
国算は、標準コース/挑戦コースのうち、いずれかご選択のコースで、4・7・10月号または、入会月号でお届け。理社は、共通コースで、7・10月号でお届け。

お客様の状況に合わせて、電話で活用を応援します！



まなびアドバイザーがおうちのかたのご要望に合わせて、お子さまのやる気を引き出しながら無理のない学習計画を提案します。

詳細はWEBで!



チャレンジサポート電話

この冊子で紹介した商品、サービスのデザイン・名称・内容・お届け月などは変わることがあります。2025年1月現在のものです。

「赤ペン先生の問題」提出方法

スピード返却!

「カメラ提出」→「ネット返却」で、見直しもスムーズ!



※図版はイメージです。

カメラ提出 ※提出目標日を過ぎても、採点をしてお返しします。提出目標日から1年以内をめやすに提出してください。

- 切手不要! その場で撮影してパパッと提出できる!



ネット返却

- 「ゼミ」受付後約3日のスピード返却で忘れないうちに見直せます。
- 「赤ペン先生」がそばで教えてくれているかのようなわかりやすい解説だから、見直しの習慣が付き、学力UPします。

「赤ペン 提出カメラ」アプリをダウンロード!

スマートフォンやiPadで右記を読み取るか、以下のURLにアクセスしてください。



返却方法は自動的にネット返却になります

赤ペン 提出カメラ 検索

<https://sgaku.benesse.ne.jp/sho/all/akapen/camera/>

※くわしくは「チャレンジ」の「赤ペン先生の問題の出し方」ページをご確認ください。
※Apple、Apple ロゴ、iPadは米国および他の国々で登録された Apple Inc. の商標です。

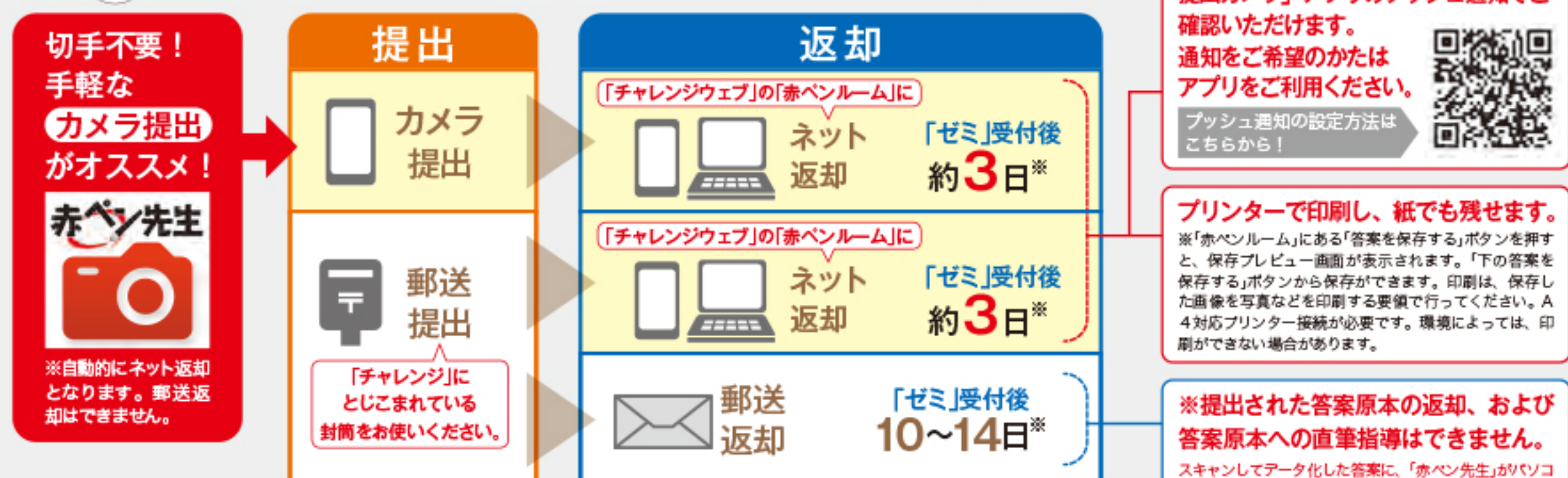


カメラ提出がうまくいかない場合もこちらのFAQから確認できます!

提出・返却方法が選べます!

※くわしくは、「チャレンジ」内の「赤ペン先生の問題の出し方」ページをあわせてご覧ください。

赤ペン先生の問題 提出・返却方法 まるわかり表



「赤ペン先生の問題」には、名前欄を設けています。提出された答案はデータ化し、セキュリティ対策をしたうえでパソコン上で指導することで、より安全にお客様の個人情報を扱うことができますので、ご安心ください。

※一度提出した後、同じ月号・教科の再提出はできません。※「赤ペン先生」は(株)ベネッセコーポレーションの登録商標です。※「赤ペン」は「赤ペン先生」または「赤ペン先生の問題」の略称です。※Apple、Apple ロゴ、iPad、iPhoneは米国および他の国々で登録された Apple Inc. の商標です。

「実力診断テスト」提出方法

提出後“すぐ出る結果”で、実力アップできます



すぐ出る①

個別復習ドリル

一人ひとりの正誤に合わせた完全個別ドリルが届きます。テストとは違う問題で理解を確認できるから、しっかり力がつきます。



すぐ出る②

スマホ成績表「成績表&学習アドバイス」WEB版

「くわしい成績表」がスマホに届きます。お子さまへの声かけのヒントも載っているから、学習サポートが可能です。



郵送提出の場合、個別復習ドリルと一緒に冊子の簡易成績表もお届けします。



(スマホ成績表) ※図版は4教科のイメージです。

「実力診断テスト」について

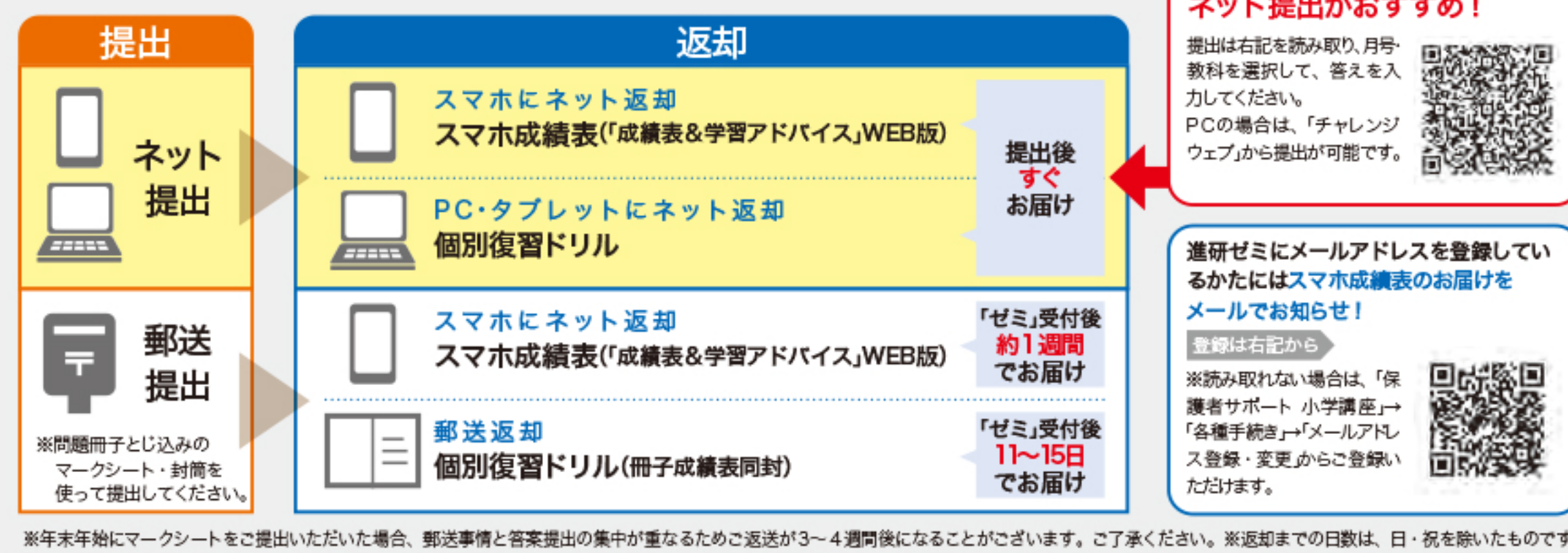


くわしくはこちらから
左記からアクセスできます。または以下のURLにスマートフォン・タブレットからアクセスしてください。
<https://sgaku.benesse.ne.jp/sho/all/others/assess/>

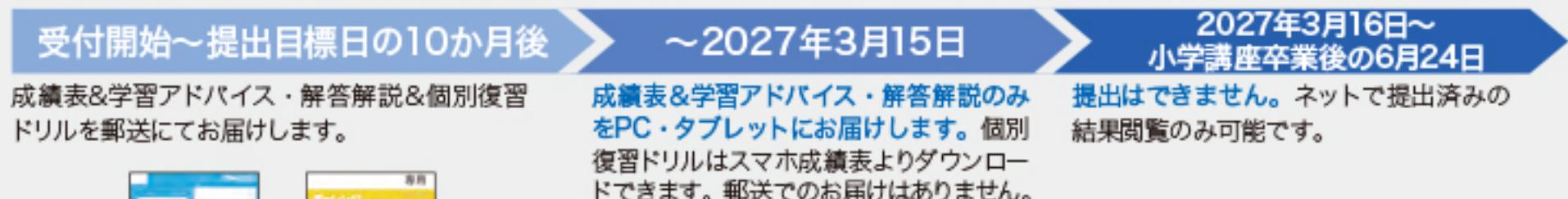
提出・返却方法が選べます!

※くわしくは、8・12・3月号でお届けする「実力診断テスト」内の使い方ページをあわせてご覧ください。

実力診断テスト 提出・返却方法 まるわかり表



郵送提出の場合、提出時期により返送物が異なります。(2025年度課題の場合)



【ネット提出の場合】
2025年度課題は、2027年3月15日まで提出が可能です。スマートフォン・PC・タブレットに「成績表&学習アドバイス WEB版」個別復習ドリル「解答解説」をお届けします。
2027年3月16日~小学講座卒業後の6月24日まで閲覧のみ可能です。